

Efectius de la Policia Local

- 24 agents
- 4 caporals
- 2 sergents
- 1 inspector

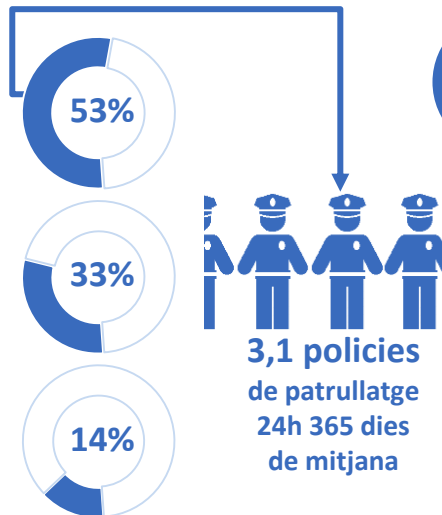
31 policies
x
1642 hores/any
50902
hores/any



Front Office:
26.624 hores
Patrullatge preventiu i reactiu

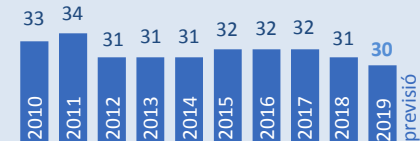
Back-Office:
17.020 hores
Atenció ciutadana, recepció
de denúncies, planificació,
direcció i gestió

Absències:
7.258 hores
Formació, assistència a judicis,
permisos, baixes i reduccions de
jornada



Evolució efectius

Evolució efectius a 31 desembre



Ràtio policies locals x 1000 hab.


Esparreguera	1,41
Mitjana de municipis de 15 a 25000 hab.	1,62
Abrera	2,02
Olesa de Montserrat	1,44
Martorell	1,48

Competències

- Polícia Local**
 - Polícia del trànsit a les vies urbanes
 - Polícia administrativa en les competències municipals
 - Polícia assistencial en l'àmbit municipal
 - Col·laboració en funcions de policia de seguretat
- Cos de Mossos d'Esquadra**
 - Polícia del trànsit en les vies interurbanes
 - Polícia administrativa en les competències autonòmiques
 - Polícia assistencial en l'àmbit autonòmic
 - Polícia de seguretat


Òrgans de coordinació

Junta Local de seguretat



Presidida per l'alcalde, estableix les polítiques de seguretat local i fixa els criteris de coordinació, col·laboració i cooperació dels cossos de policia

Mesa Coordinació Operativa



Òrgan permanent de coordinació i cooperació policial en les actuacions en matèria de seguretat pública orientades a l'assoliment dels objectius fixats per la Junta Local

Àmbits de relació:

- Ajuntament
- Altres administracions
- Altres cossos policials
- Ciutadania
- Judicial
- Polític

Àmbits d'actuació

- Polícia del Trànsit
- Polícia Administrativa
- Polícia Assistencial
- Polícia de Seguretat

Accidents de trànsit en vies urbanes

Total accidents **+13%**
133
118 (2017)

Accidents amb víctimes **+34%**
43
32 (2017)

Víctimes lleus **+17%**
47
40 (2017)

Víctimes greus o morts
0
0 (2017)

Pol. Ind. Can Roca i Can Comelles

3 (2017 → 2)

Can Comelles

4 (2017 → 0)

Can Vinyals i Can Sedó

0 (2017 → 0)

Eix central

42 (2017 → 27)

Ctra. del Mas d'en Gall

1 (2017 → 2)

La Plana

6 (2017 → 5)

Ctra. de Can Sedó

5 (2017 → 5)

Centre

36 (2017 → 45)

El Castell

13 (2017 → 8)

El Mas d'en Gall

1 (2017 → 3)

Can Rial

7 (2017 → 7)

El Barri Font

6 (2017 → 7)

Pol. Ind. del Sud

4 (2017 → 6)

Altres

5 (2017 → 1)

Tipus d'accident

- Fregament o col·lisió lateral (51) **38%**
- Xoc contra objecte (29) **22%**
- Encalç (29) **22%**
- Atropellament (14) **11%**
- Altres (10) **7%**

Atropellaments

Lloc:

- Eix central (7) **50%**
 - Centre (4) **29%**
 - Altres (3) **21%**
-
- A pas de vianants (9) **64%**
 - A illa de vianants (1) **7%**
 - Sense prioritat de vianants (4) **29%**

Activitats de prevenció i control

228

Controls de trànsit planificats
Seguretat passiva, alcoholèmia, velocitat, distraccions, telèfon, etc.



3148

Serveis de protecció escolar

345

Proves d'alcoholèmia



196

Inspeccions de vehicles de transport escolar

351

Serveis de grua
Retirada, desplaçament o immobilització de vehicles



87

Detecció de vehicles abandonats

2287

Denúncies de mobilitat (estàtiques)

Estacionament perillós: 46
Guals, reserves, càrregues i desc.: 858
Passos i espais de vianants: 778
Altres estacionaments indèguts: 605

332

Denúncies de mobilitat (dinàmiques)

Velocitat: 152 Alcohol: 28
Telèfon: 28 Altres: 124

101

Denúncies Servei Català de Trànsit

Permís de conduir, Assegurança, ITV

Activitat inspectora



Serveis diversos

	Activacions d'alarmes	282
	Sorolls i molèsties	424
	Comunicats desperfectes a la via pública	448
	Avisos per a recollida animals abandonats o perduts	119
	Citacions, notificacions i esbrinaments judicials	420
	Objectes perduts	263

Total incidències i serveis enregistrats **12386**

Activitats amb les escoles



Projecte de civisme i convivència:

- Taller de civisme a l'espai públic
 - Taller de convivència (Amb regidoria de Convivència)
 - Taller de mobilitat cívica i segura
- 225 alumnes de 5è de primària**

Projecte Avis, papis... Ara us educo jo

Amb Associació Stop Accidents
225 Alumnes de 4t de primària

Informes i tramitació administrativa



- Reserves via pública, tall de carrer i ocupacions 428
- Informes per a asseguradores i d'actuacions policials 123
- Al·legacions de denúncies: 57
- Altres informes administratius 594

Total informes **1264**

Atenció ciutadana



Tramitacions a l'oficina de recepció de denúncies

Fets tramitats
1427

Fets ocorreguts a Esparreguera:	550
Fets ocorreguts a altres municipis:	91
Autoritzacions menors per a viatjar:	466
Pèrdua documents i altres fets:	320

Atenció telefònica



18.327 trucades telefòniques rebudes en el telèfon **93 777 55 77** de la Policia Local


Enquesta de valoració



Enquesta de valoració de l'oficina de recepció de denúncies

164
formularis contestats

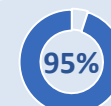
Valoració mitjana entre 1 (molt negatiu i 5 (molt positiu)



Queixes i suggeriments



Total queixes i suggeriments	17
▪ Control viari	9
▪ Sorolls de carrer i veïnatge:	4
▪ Actuacions policials:	3
▪ Agraïments	1



Respostes abans de 10 dies

Fets penals principals coneguts per la Policia de Catalunya

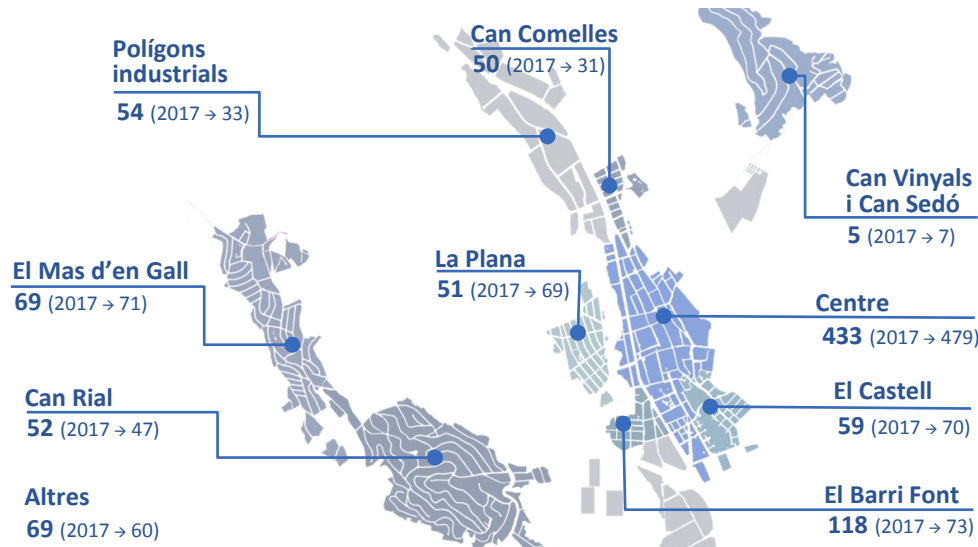
Fet conegut: Fet que ha instruït qualsevol unitat de la policia de Catalunya (Mossos d'Esquadra i Polícies Locals) succeït en el territori del municipi.

Fet principal: Delicte principal pel que s'instrueix, tot i que n'hi poden haver de secundaris pel mateix fet

Total
fets penals
960

940 (2017)

% fets resolts
32,5%



Delictes per tipus

Per fet principal

(% sobre el total i variació respecte any anterior)



Delictes contra el patrimoni 78% (+10%)

- Furts i estafes **36%** (+8%)
- Robatoris amb força **19%** (+37%)
- Danys **17%** (+2%)
- Robatoris amb V o I **2%** (-62%)
- Altres **4%** (+31%)



Delictes contra les persones 14% (-16%)

- Lesions **5%** (=0%)
- Amenaces **4%** (-4%)
- Àmbit de la llar i familiar **3%** (-32%)
- Altres **2%** (-34%)



Delictes relatius al trànsit 4% (-16%)

Altres delictes 4% (-16%)



89

Persones
detingudes

Cos policial que ha efectuat la detenció
(no inclou ordres judicials)



Mossos d'Esquadra 53%
Policia Local 47%

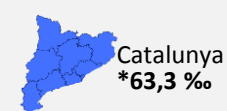
Motius de detenció:

Contra el patrimoni: 29
Àmbit familiar i de la llar: 19
Altres contra les persones: 15
Salut Pública: 1
Altres delictes : 25
Ordre judicial: 11

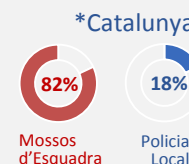
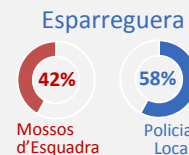
Tipus de persona detinguda:

Home: 91%
Nacionalitat espanyola: 70%
Menors de 40 anys: 73%

Fets penals coneguts per cada 1000 hab.



Fets penals coneguts per cos policial



* Dades 2018 encara no disponibles, corresponen a 2017



Violència masclista

Fets principals i secundaris
(Nombre i variació respecte any anterior)

Total **26** -56%



Robatoris amb força a domicili

(Per barris: nombre i variació respecte any anterior)

- Can Rial **13** (-13%)
- Centre **8** (-20%)
- La Plana **7** (-46%)
- Barri Font **4** (-56%)
- El Mas d'en Gall **3** (=0%)
- El Castell **2** (-50%)
- Can Comelles **1** (-83%)
- Disseminat **1** (+100%)
- Can Vinyals i Can Sedó **0** (-100%)

Total
39
-37%